

آموزش اکسل

برگزاری دوره های درون و برون سازمانی اکسل از مقدماتی تا پیشرفته

دوره های اکسس

و طراحی داشبورد های اطلاعات

سابقه بیش از ۲۵۰۰ ساعت تدریس


تماس: ۰۹۱۲۲۵۴۰۱۶۶

وب سایت: pooryab.ir


مدرس: پوریا بغدادی

نسخه : ۳,۸ - ۱۳۹۵/۰۷/۱۰	صفحه ۱ از ۴	سرفصل دوره اکسل پیشرفته
	www.pooryab.ir	مدرس : پوریا بغدادی


PDF .۳,۴,۱	۱. مفاهیم اولیه
Binary .۳,۴,۲	Cells Range .۱,۱
Macro Enabled .۳,۴,۳	.۱,۲ : (Shift and Ctrl) ; and
XLS .۳,۴,۴	فرمان Go to .۱,۳
Prepare .۳,۵	Goto Special... آیتیم های پنجره .۱,۳,۱
Compatibility مفهوم .۳,۵,۱	.۱,۳,۲ ترغند انتخاب و پرکردن سلول های خالی با
معرفی نرم افزار مربوطه .۳,۵,۲	کمک Goto Special
Send .۳,۶	.۱,۴ ورود و ویرایش داده ها
Publish .۳,۷	.۱,۵ ورود چند خطی اطلاعات در یک سلول
۴. سلول ها	.۱,۶ بالت دارد کردن متن داخل سلول ها
Format Cells .۴,۱	Undo Redo .۱,۷
Styles .۴,۲	.۱,۸ پیمایش سلول ها
Font, Fills and Alignment .۴,۳	Active Cell .۱,۹
Numbering Formats .۴,۴	Comments .۱,۱۰
Custom Formats .۴,۴,۱	۲. کار با Sheets - مدیریت کاربرگ ها
Melli Code Custom Format .۴,۴,۲	.۲,۱ جابجائی، حذف و اضافه کردن
With () - Code For .۴,۴,۳	.۲,۲ مخفی کردن شیت
Accounting	Right To Left .۲,۳
Phone Code .۴,۴,۴	Sheets Properties .۲,۴
Auto complete .۴,۵	Sheet Protection .۲,۵
Custom Numbering .۴,۵,۱	Insert & Delete Cells .۲,۶
Paste Special گزینه .۴,۵,۲	Insert & Delete Columns .۲,۷
Clipboard گزینه .۴,۵,۳	Insert & Delete Rows .۲,۸
Find & Replace .۴,۵,۴	Columns & Rows Size .۲,۹
Text To Column .۴,۵,۵	۳. Office Button
Hyperlink .۴,۵,۶	New .۳,۱
Clear .۴,۵,۷	.۳,۲ آشنائی با فرمت Template
Fill .۴,۵,۸	Open & Repair .۳,۳
۵. سری ها	Save As .۳,۴
List .۵,۱	

نسخه : ۳,۸ - ۱۳۹۵/۰۷/۱۰	صفحه ۲ از ۴	سرفصل دوره اکسل پیشرفته
	www.pooryab.ir	مدرس : پوریا بغدادی

۷,۴۶. فرمول های برداری	۵,۲. Custom List
۷,۴۷.	۵,۳. نامگذاری
Sum Family/ If/ Count Family/ Power/ Match/ Index/ ISNA/ Error Family/ Small/ Large/ Average Family/ Search/ Min/ Max/ Time/ Formulas/ Date/ Replace/ Formulas/ Rank/ Row/ Column/ PMT/ VLookup/ Hlookup/ Iseven/ Isodd/ Mod/ Lookup/ OR/ AND/ NOT/ Indirect/ MID/ SQRT/ Offset	۵,۳,۱. Named Range ۵,۳,۲. Constant ۵,۳,۳. محدوده های پویا (Dynamic named) (range by Offset ۵,۴. Fill series ۶. Error Handling ۶,۱. ### ۶,۲. #DIV/0! ۶,۳. #VALUE! ۶,۴. #NAME! ۶,۵. #N/A! ۶,۶. #REF! ۶,۷. گزینه های دسته بندی Formula Auditing
۸. آشنائی با Table	۷. فرمول نویسی
۸,۱. ساخت Table	۷,۱. معرفی و آشنائی با راه اندازی فرمول ها
۸,۲. تبدیلات Table	۷,۲. آدرس دهی های نسبی و مطلق
۸,۳. فرمول های Table	۷,۳. ورودی، خروجی و معرفی پنجره فرمول ها
۸,۴. Table Tools	۷,۴. ویرایش و مدیریت فرمول ها
۹. مدیریت داده ها	۷,۴,۱. عملگرها
۹,۱. جداسازی ستون ها (Text to column)	۷,۴,۱,۱. ریاضی - محاسباتی
۹,۲. ادغام ستون ها (& Operator)	۷,۴,۱,۲. منطقی
۹,۳. Sort	۷,۴,۱,۳. رشته ای
۹,۴. Auto Filter	۷,۴,۲. تقدم عملگرها
۹,۵. Advanced Sort	۷,۴,۳. توابع شرطی
۹,۶. Advanced Filter	۷,۴,۴. فرمول های 3D
۹,۷. Group & Outline	۷,۴,۵. فرمول های تو در تو
۹,۸. بررسی فرمول Subtotal روی داده های فیلتر شده	
۹,۹. Subtotal Button	
۹,۱۰. مدیریت داده های تکراری	

نسخه : ۳,۸ - ۱۳۹۵/۰۷/۱۰	صفحه ۳ از ۴	سرفصل دوره اکسل پیشرفته
	www.pooryab.ir	مدرس : پوریا بغدادی

<p>Trend .۱۰,۲,۳</p> <p>Group / Ungroup .۱۰,۲,۴</p> <p>۱۱. امنیت</p> <p>Security .۱۱,۱ مفهوم و پیاده سازی</p> <p>.۱۱,۲ به اشتراک گذاری فایل ها</p> <p>.۱۱,۳ ردیابی تغییرات</p> <p>۱۲. اعتبار سنجی</p> <p>Data Validation .۱۲,۱</p> <p>.۱۲,۲ Dynamic Lists – ساختن لیست های پویا و وابسته با Data Validation</p> <p>.۱۲,۳ Custom Formulas</p> <p>۱۳. فرمت دهی شرطی (Conditional Formatting)</p> <p>.۱۳,۱ آشنائی با گزینه های Built-In در Conditional Formatting</p> <p>.۱۳,۲ ایجاد فرمت دهی شرطی اختصاصی</p> <p>.۱۳,۳ اجرای فرمت دهی شرطی در طول یک سطر – Conditional Formatting Through Rows</p> <p>.۱۳,۴ مدیریت، ویرایش و حذف قوانین فرمت دهی شرطی</p> <p>.۱۳,۵ مقایسه دو ستون از لحاظ مقدار با فرمت دهی شرطی (< > <= >=)</p> <p>.۱۳,۶ رنگی کردن سطر ها بصورت یک درمیان</p> <p>۱۴. نمودار (Chart)</p> <p>.۱۴,۱ ترسیم و مدیریت نمودار ها</p> <p>.۱۴,۱,۱ اصطلاحات فنی نمودار ها</p>	<p>.۹,۱۰,۱ جلوگیری از ورود داده های تکراری در یک ستون</p> <p>.۹,۱۰,۲ شمارش داده های تکراری موجود در یک ناحیه و یک ستون</p> <p>.۹,۱۰,۳ تغییر فرمت داده های تکراری در یک ناحیه و یک ستون</p> <p>.۹,۱۰,۴ تغییر فرمت داده های تکراری در دو ستون و ناحیه</p> <p>.۹,۱۰,۵ یافتن تعداد تکرار یک داده در بالا یا پائین خودش</p> <p>.۹,۱۱ یافتن داده ها</p> <p>.۹,۱۱,۱ Lookup</p> <p>.۹,۱۱,۲ VLookup</p> <p>.۹,۱۱,۳ Hlookup</p> <p>۱۰. آنالیز داده ها</p> <p>.۱۰,۱ Formula Auditing</p> <p>.۱۰,۲ Evaluation</p> <p>.۱۰,۲,۱ What-If-Analysis</p> <p>.۱۰,۲,۱,۱ ابزار Goal Seek</p> <p>.۱۰,۲,۱,۲ ابزار Data Table</p> <p>.۱۰,۲,۱,۲,۱ فرمول PMT با کمک Data Table</p> <p>.۱۰,۲,۱,۲,۲ طراحی جدول ضرب Data با کمک Table</p> <p>.۱۰,۲,۱,۳ ابزار Scenario Manager</p> <p>.۱۰,۲,۲ Solver</p>
--	--

نسخه : ۳,۸ - ۱۰/۰۷/۱۳۹۵	صفحه ۴ از ۴	سرفصل دوره اکسل پیشرفته
	www.pooryab.ir	مدرس : پوریا بغدادی

۱۸,۵ معرفی VBA
 ۱۸,۶ ایجاد و استفاده از توابع سفارشی
 ۱۸,۷ توابع آماده تقویم شمسی - جلالی و توابع مفید
 برای زبان پارسی
 ۱۹. معرفی اجمالی برنامه نویسی VBA

برای برگزاری این دوره در سازمانتان با ما تماس
 بگیرید: ۰۹۱۲۲۵۴۰۱۶۶
<http://www.pooryab.ir/>

۱۴,۱,۲ ترسیم، ویرایش و مدیریت نمودار ها
 ۱۴,۱,۳ نمودار های Sparkline (ویژه ۲۰۱۰)
 ۱۴,۱,۳,۱ Win/Loss – Line - Column
 ۱۵. چاپ و مدیریت صفحه نمایش
 ۱۵,۱ Freeze Pane
 ۱۵,۲ Zoom
 ۱۵,۳ View
 ۱۵,۴ تنظیم حاشیه ها
 ۱۵,۵ پیش نمایش چاپ
 ۱۵,۶ Page Setup
 ۱۶. ورود و خروج داده ها (Import - Export)
 Collaboration
 ۱۶,۱ By txt & CSV
 ۱۶,۲ Access / Web /
 ۱۶,۳ Sharing
 ۱۶,۴ Track Changes
 ۱۷. Pivot Tables / Pivot Charts
 ۱۷,۱ آشنائی و ساخت جداول و نمودار های محوری
 ۱۷,۲ طراحی و ویرایش جداول و نمودار های محوری
 ۱۷,۳ Calculated Field / Calculated Item
 ۱۷,۴ Group Fields
 ۱۷,۵ ساخت Pivot از یک Data source
 ۱۸. ماکرو / Macro
 ۱۸,۱ آشنائی و تعریف ماکرو
 ۱۸,۲ ضبط اجرا و ویرایش ماکرو ها
 ۱۸,۳ امنیت و نکات تکنیکی ماکرو ها
 ۱۸,۴ مفهوم Add-in